

Форма № 1
 СВЕДЕНИЯ О ФАКТИЧЕСКОМ ДОСТИЖЕНИИ ПОКАЗАТЕЛЕЙ,
 ХАРАКТЕРИЗУЮЩИХ КАЧЕСТВО ГОСУДАРСТВЕННОЙ УСЛУГИ

по состоянию:
 на 01.01.2024г.

Уникаль- ный но- мер ре- естровой записи	Показатель, характеризую- щий содержание государ- ственной услуги					Показатель, ха- рактеризующий условия (формы) оказания госу- дарственной услуги					Показатель качества государственной услуги				
	Наимено- вание показателя		Единица изме- рения		Значение			Допу- стимое (воз- можное) откло- нение	Отклоне- ние, пре- вышаю- щее допу- стимое (возмож- ное) зна- чение	Причина отклоне- ния					
	(наимено- вание по- казателя)	(наимено- вание по- казателя)	(наимено- вание по- казателя)	(наимено- вание по- казателя)	(наимено- вание по- казателя)	Утвер- ждено в госу- дарст- венном задании на год	Утвержде- но в госу- дарствен- ном зада- нии на от- четную да- ту				Исполне- но на от- четную дату				
1	2	3	4	5	6	7	8	9	10	11	12	13	14	15	
8521010.9 9.0.ББ290 083000	35.01.13 Тракторист- машинист сельского- хозяйственно- го произ- водства	Физиче- ские лица с ОВЗ и инвали- ды		Очная с ДТ и ЭО		Удельный вес численности выпускников образова- тельной программы сред- него профессионального образования, получивших на государственной итого- вой аттестации (ГИА) в форме демонстрационного экзамена (ДЭ), ГИА НОК (независимой оценки ква- лификаций), защиты вы- пускной квалификацион- ной работы оценки «хоро- шо» или «отлично», в об- щей численности выпуск- ников	процент	744	30%	30%	0	0	0		

					Удельный вес численности студентов продолжающих обучение в течении отчетного года по образовательной программе среднего профессионального образования в общей численности студентов по программе на начало года	процент	744	90%	90%	0	0	0	
8521010.9 9.0.ББ29О О35000	35.01.13 Тракторист-машинист сельскохозяйственного производства	Физические лица за исключением лиц с ОВЗ и инвалидов		Очная с ДТ и ЭО	Удельный вес численности выпускников образовательной программы среднего профессионального образования, получивших на государственной итоговой аттестации (ГИА) в форме демонстрационного экзамена (ДЭ), ГИА НОК (независимой оценки квалификаций), защиты выпускной квалификационной работы оценки «хорошо» или «отлично», в общей численности выпускников	процент	744	30%	30%	70%	5%	0	
					Удельный вес численности студентов продолжающих обучение в течении отчетного года по образовательной программе среднего профессионального образования в общей численности студентов по программе на начало года	процент	744	90%	90%	95%	5%	0	0

8521010.9 9.0.ББ29А О51000	08.01.07 Мастер об- щестрои- тельных ра- бот	Физиче- ские ли- ца с ОВЗ и инва- лиды		Очная с ДТ и ЭО		Удельный вес численности выпускников образова- тельной программы сред- него профессионального образования, получивших на государственной итого- вой аттестации (ГИА) в форме демонстрационного экзамена (ДЭ), ГИА НОК (независимой оценки ква- лификаций), защиты вы- пускной квалификацион- ной работы оценки «хоро- шо» или «отлично», в об- щей численности выпуск- ников	процент	744	30%	30%	0	0	0	
						Удельный вес численности студентов продолжающих обучение в течении отчет- ного года по образователь- ной программе среднего профессионального образо- вания в общей численности студентов по программе на начало года	процент	744	90%	90%	0	0	0	

8521010.9 9.0.ББ29А 003000	08.01.07 Мастер об- щестрои- тельных ра- бот	Физиче- ские ли- ца за исклю- чением лиц с ОВЗ и инвали- дов		Очная с ДТ и ЭО		Удельный вес численности выпускников образова- тельной программы сред- него профессионального образования, получивших на государственной итого- вой аттестации (ГИА) в форме демонстрационного экзамена (ДЭ), ГИА НОК (независимой оценки ква- лификаций), защиты вы- пускной квалификацион- ной работы оценки «хоро- шо» или «отлично», в об- щей численности выпуск- ников	процент	744	30%	30%	76%	5%	0	
						Удельный вес численности студентов продолжающих обучение в течении отчет- ного года по образователь- ной программе среднего профессионального образо- вания в общей численности студентов по программе на начало года	процент	744	90%	90%	87%	5%	0	

8521010.9 9.0.ББ29Т В63002	23.01.17 Мастер по ремонту и обслужива- нию автомо- билей	Физиче- ские ли- ца с ОВЗ и инва- лиды	Очная с ДТ и ЭО	Удельный вес численности выпускников образовательной программы среднего профессионального образования, получивших на государственной итоговой аттестации (ГИА) в форме демонстрационного экзамена (ДЭ), ГИА НОК (независимой оценки квалификаций), защиты выпускной квалификационной работы оценки «хорошо» или «отлично», в общей численности выпускников	процент	744	30%	30%	0	0	0	
				Удельный вес численности студентов продолжающих обучение в течении отчетного года по образовательной программе среднего профессионального образования в общей численности студентов по программе на начало года	процент	744	90%	90%	0	0	0	

8521010.9 9.0.ББ29Т В15002	23.01.17 Мастер по ремонту и обслужива- нию автомо- билей	Физиче- ские ли- ца за исключе- нием лиц с ОВЗ и инвали- дов		Очная с ДТ и ЭО		Удельный вес численности выпускников образовательной программы среднего профессионального образования, получивших на государственной итоговой аттестации (ГИА) в форме демонстрационного экзамена (ДЭ), ГИА НОК (независимой оценки квалификаций), защиты выпускной квалификационной работы оценки «хорошо» или «отлично», в общей численности выпускников	процент	744	30%	30%	0%	5%	0	Не было выпуска
						Удельный вес численности студентов продолжающих обучение в течении отчетного года по образовательной программе среднего профессионального образования в общей численности студентов по программе на начало года	процент	744	90%	90%	95%	5%	0	

8521010.9 9.0.ББ29П М75000	38.01.02 Продавец, контролер- кассир	Физиче- ские ли- ца с ОВЗ и инва- лиды		Очная с ДТ и ЭО		Удельный вес численности выпускников образовательной программы среднего профессионального образования, получивших на государственной итоговой аттестации (ГИА) в форме демонстрационного экзамена (ДЭ), ГИА НОК (независимой оценки квалификаций), защиты выпускной квалификационной работы оценки «хорошо» или «отлично», в общей численности выпускников	процент	744	30%	30%	0	0	0	
						Удельный вес численности студентов продолжающих обучение в течении отчетного года по образовательной программе среднего профессионального образования в общей численности студентов по программе на начало года	процент	744	90%	90%	0	0	0	

8521010.9 9.0.ББ29П М27000	38.01.02 Продавец, контролер- кассир	Физиче- ские ли- ца за исключе- нием лиц с ОВЗ и инвали- дов		Очная с ДТ и ЭО		Удельный вес численности выпускников образова- тельной программы сред- него профессионального образования, получивших на государственной итого- вой аттестации (ГИА) в форме демонстрационного экзамена (ДЭ), ГИА НОК (независимой оценки ква- лификаций), защиты вы- пускной квалификацион- ной работы оценки «хоро- шо» или «отлично», в об- щей численности выпуск- ников	процент	744	30%	30%	75%	5%	0	
						Удельный вес численности студентов продолжающих обучение в течении отчет- ного года по образователь- ной программе среднего профессионального образо- вания в общей численности студентов по программе на начало года	процент	744	90%	90%	96%	5%	0	

8521010.9 9.0.ББ29К Н07000	23.01.03 Автомеханик	Физиче- ские ли- ца с ОВЗ и инва- лиды		Очная с ДТ и ЭО		Удельный вес численности выпускников образовательной программы среднего профессионального образования, получивших на государственной итоговой аттестации (ГИА) в форме демонстрационного экзамена (ДЭ), ГИА НОК (независимой оценки квалификаций), защиты выпускной квалификационной работы оценки «хорошо» или «отлично», в общей численности выпускников	процент	744	30%	30%	0	0	0	
						Удельный вес численности студентов продолжающих обучение в течении отчетного года по образовательной программе среднего профессионального образования в общей численности студентов по программе на начало года	процент	744	90%	90%	0	0	0	

8521010.9 9.0.ББ29К М59000	23.01.03 Автомеханик	Физиче- ские ли- ца за исклю- чением лиц с ОВЗ и инвали- дов		Очная с ДТ и ЭО	Удельный вес численности выпускников образовательной программы среднего профессионального образования, получивших на государственной итоговой аттестации (ГИА) в форме демонстрационного экзамена (ДЭ), ГИА НОК (независимой оценки квалификаций), защиты выпускной квалификационной работы оценки «хорошо» или «отлично», в общей численности выпускников	процент	744	30%	30%	100%	5%	0	
					Удельный вес численности студентов продолжающих обучение в течении отчетного года по образовательной программе среднего профессионального образования в общей численности студентов по программе на начало года	процент	744	90%	90%	100%	5%	0	

8521000.99. 0.БО83МН4 7000	35.01.27 Мастер с/х производства	Физичес кие лица с ОВЗ и инвалид ы		Очная с ДТ и ЭО		Удельный вес численности выпускников образовательной программы среднего профессионального образования, получивших на государственной итоговой аттестации (ГИА) в форме демонстрационного экзамена (ДЭ), ГИА НОК (независимой оценки квалификаций), защиты выпускной квалификационной работы оценки «хорошо» или «отлично», в общей численности выпускников	процент	744	30%	30%	0%	5%	0	
						Удельный вес численности студентов продолжающих обучение в течении отчетного года по образовательной программе среднего профессионального образования в общей численности студентов по программе на начало года	процент	744	90%	90%	0%	5%	0	
8521000.99. 0.БО83ММ7 5000	35.01.27 Мастер с/х производства	Физичес кие лица за исключе нием лиц с ОВЗ и инвалидо в		Очная с ДТ и ЭО		Удельный вес численности выпускников образовательной программы среднего профессионального образования, получивших на государственной итоговой аттестации (ГИА) в форме демонстрационного экзамена (ДЭ), ГИА НОК (независимой оценки квалификаций), защиты выпускной квалификационной работы оценки «хорошо» или «отлично», в общей численности выпускников	процент	744	30%	30%	0%	5%	0	Не было выпуска

					Удельный вес численности студентов продолжающих обучение в течении отчетного года по образовательной программе среднего профессионального образования в общей численности студентов по программе на начало года	процент	744	90%	90%	100%	5%	0	
8521000.99.0.Б083АУ07000	08.01.27 Мастер общестроительных работ	Физические лица с ОВЗ и инвалиды		Очная с ДТ и ЭО	Удельный вес численности выпускников образовательной программы среднего профессионального образования, получивших на государственной итоговой аттестации (ГИА) в форме демонстрационного экзамена (ДЭ), ГИА НОК (независимой оценки квалификаций), защиты выпускной квалификационной работы оценки «хорошо» или «отлично», в общей численности выпускников	процент	744	30%	30%	0%	5%	0	
					Удельный вес численности студентов продолжающих обучение в течении отчетного года по образовательной программе среднего профессионального образования в общей численности студентов по программе на начало года	процент	744	90%	90%	0%	5%	0	

8521000.99. 0.Б083АТ35 000	08.01.27 Мастер об- щестрои- тельных ра- бот	Физичес- кие лица за исключе- нием лиц с ОВЗ и инвалидо- в		Очная с ДТ и ЭО		Удельный вес численности выпускников образовательной программы среднего профессионального образования, получивших на государственной итоговой аттестации (ГИА) в форме демонстрационного экзамена (ДЭ), ГИА НОК (независимой оценки квалификаций), защиты выпускной квалификационной работы оценки «хорошо» или «отлично», в общей численности выпускников	процент	744	30%	30%	0%	5%	0	Не было выпуска
						Удельный вес численности студентов продолжающих обучение в течении отчетного года по образовательной программе среднего профессионального образования в общей численности студентов по программе на начало года	процент	744	90%	90%	100%	5%	0	

Программы подготовки специалистов среднего звена на базе среднего общего образования (заочно)

8521010.99. 0.ББ28ПЮ0 7000	35.02.07 Механизация сельского хозяйства	Физиче- ские лица с ОВЗ и ин- валиды		Заочная с ДТ и ОО		Удельный вес численности выпускников образовательной программы среднего профессионального образования, получивших на государственной итоговой аттестации (ГИА) в форме демонстрационного экзамена (ДЭ), ГИА НОК (независимой оценки квалификаций), защиты выпускной квалификационной работы оценки «хорошо» или «отлично», в общей численности выпускников	процент	744	30%	30%	0	0	0	
						Удельный вес численности студентов продолжающих обучение в течении отчетного года по образовательной программе среднего профессионального образования в общей численности студентов по программе на начало года	процент	744	90%	90%	0	0	0	

8521010.99. 0.ББ28ППЭ 35000	35.02.07 Механизация сельского хозяйства	Физиче- ские лица за исклю- чением лиц с ОВЗ и инвалидов		Заочная с ДТ и ЭО		Удельный вес численности выпускников образовательной программы среднего профессионального образования, получивших на государственной итоговой аттестации (ГИА) в форме демонстрационного экзамена (ДЭ), ГИА НОК (независимой оценки квалификаций), защиты выпускной квалификационной работы оценки «хорошо» или «отлично», в общей численности выпускников	процент	744	30%	30%	0%	5%	0	Не было выпуска
						Удельный вес численности студентов продолжающих обучение в течении отчетного года по образовательной программе среднего профессионального образования в общей численности студентов по программе на начало года	процент	744	90%	90%	100%	5%	0	

8521010.99. 0.ББ28ШУ1 5002	35.02.16 Эксплуатация и ремонт сельскохо- зяйственной техники и оборудования	Физиче- ские лица с ОВЗ и ин- валиды		Заочная с ДТ и ЭО		Удельный вес численности выпускников образовательной программы среднего профессионального образования, получивших на государственной итоговой аттестации (ГИА) в форме демонстрационного экзамена (ДЭ), ГИА НОК (независимой оценки квалификаций), защиты выпускной квалификационной работы оценки «хорошо» или «отлично», в общей численности выпускников	процент	744	30%	30%	0	0	0	
						Удельный вес численности студентов продолжающих обучение в течении отчетного года по образовательной программе среднего профессионального образования в общей численности студентов по программе на начало года	процент	744	90%	90%	0	0	0	

8521010.99. 0.ББ28ШТ4 3002	35.02.16 Эксплуатация и ремонт сельскохо- зяйственной техники и оборудования	Физиче- ские лица за исклю- чением лиц с ОВЗ и инвалидов		Заочная с ДТ и ЭО		Удельный вес численности выпускников образовательной программы среднего профессионального образования, получивших на государственной итоговой аттестации (ГИА) в форме демонстрационного экзамена (ДЭ), ГИА НОК (независимой оценки квалификаций), защиты выпускной квалификационной работы оценки «хорошо» или «отлично», в общей численности выпускников	процент	744	30%	30%	0%	5%	0	Не было выпуска
						Удельный вес численности студентов продолжающих обучение в течении отчетного года по образовательной программе среднего профессионального образования в общей численности студентов по программе на начало года	процент	744	90%	90%	97%	5%	0	

Программы подготовки специалистов среднего звена на базе основного общего образования

8521010.99. 0.ББ28ПЭ67 000	35.02.07 Механизация сельского хозяйства	Физиче- ские лица с ОВЗ и ин- валиды		Очная с ДТ и ЭО		Удельный вес численности выпускников образовательной программы среднего профессионального образования, получивших на государственной итоговой аттестации (ГИА) в форме демонстрационного экзамена (ДЭ), ГИА НОК (независимой оценки квалификаций), защиты выпускной квалификационной работы оценки «хорошо» или «отлично», в общей численности выпускников	процент	744	30%	30%	0	0	0	
						Удельный вес численности студентов продолжающих обучение в течении отчетного года по образовательной программе среднего профессионального образования в общей численности студентов по программе на начало года	процент	744	90%	90%	0	0	0	

8521010.99. 0.ББ28ППЦ9 5000	35.02.07 Механизация сельского хозяйства	Физиче- ские лица за исклю- чением лиц с ОВЗ и инвалидов		Очная с ДТ и ЭО		Удельный вес численности выпускников образовательной программы среднего профессионального образования, получивших на государственной итоговой аттестации (ГИА) в форме демонстрационного экзамена (ДЭ), ГИА НОК (независимой оценки квалификаций), защиты выпускной квалификационной работы оценки «хорошо» или «отлично», в общей численности выпускников	процент	744	30%	30%	89%	5%		
						Удельный вес численности студентов продолжающих обучение в течении отчетного года по образовательной программе среднего профессионального образования в общей численности студентов по программе на начало года	процент	744	90%	90%	98%	5%		

8521010.99. 0.ББ28СЖЗ 9000	38.02.05 Товароведение и экспертиза качества потребительских товаров	Физические лица с ОВЗ и инвалиды		Очная с ДТ и ЭО		Удельный вес численности выпускников образовательной программы среднего профессионального образования, получивших на государственной итоговой аттестации (ГИА) в форме демонстрационного экзамена (ДЭ), ГИА НОК (независимой оценки квалификаций), защиты выпускной квалификационной работы оценки «хорошо» или «отлично», в общей численности выпускников	процент	744	30%	30%	0	0	0	
						Удельный вес численности студентов продолжающих обучение в течении отчетного года по образовательной программе среднего профессионального образования в общей численности студентов по программе на начало года	процент	744	90%	90%	0	0	0	

8521010.99. 0.ББ28СЕ67 000	38.02.05 Товароведение и экспертиза качества потребительских товаров	Физические лица за исключением лиц с ОВЗ и инвалидов		Очная с ДТ и ЭО		Удельный вес численности выпускников образовательной программы среднего профессионального образования, получивших на государственной итоговой аттестации (ГИА) в форме демонстрационного экзамена (ДЭ), ГИА НОК (независимой оценки квалификаций), защиты выпускной квалификационной работы оценки «хорошо» или «отлично», в общей численности выпускников	процент	744	30%	30%	100%	5%		
						Удельный вес численности студентов продолжающих обучение в течении отчетного года по образовательной программе среднего профессионального образования в общей численности студентов по программе на начало года	процент	744	90%	90%	94%	5%		

8521010.99. 0.ББ28ШТ7 5002	35.02.16 Эксплуатация и ремонт сельскохо- зяйственной техники и оборудования	Физиче- ские лица с ОВЗ и ин- валиды		Очная с ДТ и ЭО		Удельный вес численности выпускников образовательной программы среднего профессионального образования, получивших на государственной итоговой аттестации (ГИА) в форме демонстрационного экзамена (ДЭ), ГИА НОК (независимой оценки квалификаций), защиты выпускной квалификационной работы оценки «хорошо» или «отлично», в общей численности выпускников	процент	744	30%	30%	0	0		
						Удельный вес численности студентов продолжающих обучение в течении отчетного года по образовательной программе среднего профессионального образования в общей численности студентов по программе на начало года	процент	744	90%	90%	0	0		

8521010.99. 0.ББ28ШТО 3002	35.02.16 Эксплуатация и ремонт сельскохо- зяйственной техники и оборудования	Физиче- ские лица за исклю- чением лиц с ОВЗ и инвалидов	Очная с ДТ и ЭО	Удельный вес численности выпускников образовательной программы среднего профессионального образования, получивших на государственной итоговой аттестации (ГИА) в форме демонстрационного экзамена (ДЭ), ГИА НОК (независимой оценки квалификаций), защиты выпускной квалификационной работы оценки «хорошо» или «отлично», в общей численности выпускников	процент	744	30%	30%	0%	5%	Не было выпуска
				Удельный вес численности студентов продолжающих обучение в течении отчетного года по образовательной программе среднего профессионального образования в общей численности студентов по программе на начало года	процент	744	90%	90%	95%	5%	


Руководитель (уполномоченное лицо)

« 01 » января 2024 г.

Директор ГБПОУ РО «МАПТ»
(должность)

(подпись)

А.Ю. Прокопенко
(расшифровка подписи)



Форма №2

СВЕДЕНИЯ О ФАКТИЧЕСКОМ ДОСТИЖЕНИИ ПОКАЗАТЕЛЕЙ,
ХАРАКТЕРИЗУЮЩИХ ОБЪЕМ ГОСУДАРСТВЕННОЙ УСЛУГИ

по состоянию:
на 01.01.2024г.

Уникальный номер реестровой записи	Показатель, характеризующий содержание государственной услуги			Показатель, характеризующий условия (формы) оказания государственной услуги		Показатель объема государственной услуги										Размер платы (цена, тариф)
						Наименование показателя	Единица измерения		Утверждено в государственном задании на год	Утверждено в государственном задании на отчетную дату	Исполнено на отчетную дату	Допустимое (возможное) отклонение	Отклонение, превышающее допустимое (возможное) значение	Причина отклонения		
	(наименование показателя)	(наименование показателя)	(наименование показателя)	(наименование показателя)	Наименование		Код по ОКЕИ									
1	2	3	4	5	6	7	8	9	10	11	12	13	14	15	16	
8521010.99.0.ББ290083000	35.01.13 Тракторист-машинист сельскохозяйственного производства	Физические лица с ОВЗ и инвалиды		Очная с ДТ и ЭО		численность обучающихся	человек	792	0	0	0	0	0	0	0	
8521010.99.0.ББ290035000	35.01.13 Тракторист-машинист сельскохозяйственного производства	Физические лица за исключением лиц с ОВЗ и инвалидов		Очная с ДТ и ЭО		численность обучающихся	человек	792	131	116	116	5%	0	0	0	
8521010.99.0.ББ29А051000	08.01.07 Мастер общестроительных работ	Физические лица с ОВЗ и инвалиды		Очная с ДТ и ЭО		численность обучающихся	человек	792	0	0	0	0	0	0	0	
8521010.99.0.ББ29А003000	08.01.07 Мастер общестроительных работ	Физические лица за исключением лиц с ОВЗ и инвалидов		Очная с ДТ и ЭО		численность обучающихся	человек	792	65	55	55	5%	0	0	0	

8521010.99.0.ББ29ТВ63002	23.01.17 Мастер по ремонту и обслуживанию автомобилей	Физические лица с ОВЗ и инвалиды		Очная с ДТ и ЭО		численность обучающихся	человек	792	0	0	0	0	0	0	0	0
8521010.99.0.ББ29ТВ15002	23.01.17 Мастер по ремонту и обслуживанию автомобилей	Физические лица за исключением лиц с ОВЗ и инвалидов		Очная с ДТ и ЭО		численность обучающихся	человек	792	57	57	56	5%	0	0	0	0
8521010.99.0.ББ29ПМ75000	38.01.02 Продавец, контролер-кассир	Физические лица с ОВЗ и инвалиды		Очная с ДТ и ЭО		численность обучающихся	человек	792	0	0	0	0	0	0	0	0
8521010.99.0.ББ29ПМ27000	38.01.02 Продавец, контролер-кассир	Физические лица за исключением лиц с ОВЗ и инвалидов		Очная с ДТ и ЭО		численность обучающихся	человек	792	122	126	125	5%	0	0	0	0
8521010.99.0.ББ29КН07000	23.01.03 Автомеханик	Физические лица с ОВЗ и инвалиды		Очная с ДТ и ЭО		численность обучающихся	человек	792	0	0	0	0	0	0	0	0
8521010.99.0.ББ29КМ59000	23.01.03 Автомеханик	Физические лица за исключением лиц с ОВЗ и инвалидов		Очная с ДТ и ЭО		численность обучающихся	человек	792	12	12	12	5%	0	0	0	0
8521000.99.0.БО83МН47000	35.01.27 Мастер с/х производства	Физические лица с ОВЗ и инвалиды		Очная с ДТ и ЭО		численность обучающихся	человек	792	0	0	0	0	0	0	0	0
8521000.99.0.БО83ММ75000	35.01.27 Мастер с/х производства	Физические лица за исключением лиц с ОВЗ и инвалидов		Очная с ДТ и ЭО		численность обучающихся	человек	792	0	8	8	5%	0	0	0	0
8521000.99.0.БО83АУ07000	08.01.27 Мастер общестроительных работ	Физические лица с ОВЗ и инвалиды		Очная с ДТ и ЭО		численность обучающихся	человек	792	0	0	0	0	0	0	0	0
8521000.99.0.БО83АТ35000	08.01.27 Мастер общестроительных работ	Физические лица за исключением лиц с ОВЗ и инвалидов		Очная с ДТ и ЭО		численность обучающихся	человек	792	0	8	8	5%	0	0	0	0

Программы подготовки специалистов среднего звена на базе среднего общего образования (заочно)

8521010.99.0. ББ28ПЮ0700 0	35.02.07 Механизация сельского хозяйства	Физические лица с ОВЗ и инвалиды		Заочная с ДТ и ЭО		числен- ность обучаю- щихся	человек	792	0	0	0	0	0	0	0
8521010.99.0. ББ28ППЭ350 00	35.02.07 Механизация сельского хозяйства	Физические лица за ис- ключением лиц с ОВЗ и инвалидов		Заочная с ДТ и ЭО		числен- ность обучаю- щихся	человек	792	23	23	23	5%	0	0	0
8521010.99.0. ББ28ШУ1500 2	35.02.16 Эксплуатация и ремонт сельскохозяй- ственной тех- ники и обору- дования	Физические лица с ОВЗ и инвалиды		Заочная с ДТ и ЭО		числен- ность обучаю- щихся	человек	792	0	0	0	0	0	0	0
8521010.99.0. ББ28ШТ4300 2	35.02.16 Эксплуатация и ремонт сельскохозяй- ственной тех- ники и обору- дования	Физические лица за ис- ключением лиц с ОВЗ и инвалидов		Заочная с ДТ и ЭО		числен- ность обучаю- щихся	человек	792	20	20	19	5%	0	0	0

Программы подготовки специалистов среднего звена на базе основного общего образования

8521010.99.0. ББ28ПЭ67000	35.02.07 Механизация сельского хозяйства	Физические лица с ОВЗ и инвалиды		Очная с ДТ и ЭО		числен- ность обучаю- щихся	человек	792	0	0	0	0	0	0	0
8521010.99.0. ББ28ПЦ9500 0	35.02.07 Механизация сельского хозяйства	Физические лица за ис- ключением лиц с ОВЗ и инвалидов		Очная с ДТ и ЭО		числен- ность обучаю- щихся	человек	792	34	35	35	5%	0	0	0
8521010.99.0. ББ28СЖ39000	38.02.05 Товароведе- ние и экспер- тиза качества потребитель- ских товаров	Физические лица с ОВЗ и инвалиды		Очная с ДТ и ЭО		числен- ность обучаю- щихся	человек	792	0	0	0	0	0	0	0
8521010.99.0. ББ28СЕ67000	38.02.05 Товароведе- ние и экспер- тиза качества потребитель- ских товаров	Физические лица за ис- ключением лиц с ОВЗ и инвалидов		Очная с ДТ и ЭО		числен- ность обучаю- щихся	человек	792	67	65	66	5%	0	0	0

**Государственное бюджетное профессиональное образовательное учреждение Ростовской области
«Морозовский агропромышленный техникум»**

Объем государственной услуги (свод):

Наименование государственной услуги	Единица измерения	Значение объема государственной услуги	
		2023 год Госзадание	2023 год Факт
реализация основных профессиональных образовательных программ среднего профессионального образования - программ подготовки специалистов среднего звена на базе основного общего образования (очная форма обучения с ДТ и ЭО)	число студентов	159	160
реализация основных профессиональных образовательных программ среднего профессионального образования - программ подготовки специалистов среднего звена на базе среднего общего образования (очная форма обучения с ДТ и ЭО)	число студентов		
реализация основных профессиональных образовательных программ среднего профессионального образования - программ подготовки специалистов среднего звена на базе основного общего образования (заочная форма обучения с ДТ и ЭО)	число студентов		
реализация основных профессиональных образовательных программ среднего профессионального образования - программ подготовки специалистов среднего звена на базе среднего общего образования (заочная форма обучения с ДТ и ЭО)	число студентов	43	42
реализация основных профессиональных образовательных программ среднего профессионального образования - программ подготовки квалифицированных рабочих, служащих на базе основного общего образования (очная форма обучения с ДТ и ЭО)	число студентов	382	380
реализация основных профессиональных образовательных программ среднего профессионального образования - программ подготовки квалифицированных рабочих, служащих на базе среднего общего образования (очная форма обучения) с ДТ и ЭО	число студентов		
реализация основных профессиональных образовательных программ среднего профессионального образования - программ подготовки квалифицированных рабочих, служащих на базе среднего общего образования (очно-заочная форма обучения с ДТ и ЭО)	число студентов		

Руководитель (уполномоченное лицо) Директор ГБПОУ РО «МАПТ»

(должность)

(подпись)

А.Ю. Прокопенко

(расшифровка подписи)

« 01 » января 2024 г.



Среднегодовая численность студентов профессиональных образовательных учреждений, обучающихся по программам подготовки специалистов среднего звена в 2023 году за счет средств областного бюджета


очное обучение (по программам подготовки специалистов среднего звена) на базе основного общего образования

Наименование ПОУ РО	Наименование специальности	код специальности	Профильная /непрофильная специальность (указывают только ПеаК) П/Н, (для всех) указать профил: Т; Е-Н; С-Э; Г	город /село	Количество студентов на 01.01.2023	КЦП по приказу минобразов ания РО	Прибыло из других учебных заведений			Переведено в другие учебные заведения			Выпуск 2023 года (по приказам ПОУ)	Выбыло до окончания срока обучения			Численность студентов на 31.12.2023	Значение показателя объема (полученно е по формуле)	Объем государст венного задания на 2023 год (по приказу минобраз ования РО)	отклонен ие	процент исполнени я
							по факту за 12 месяцев (по приказам ПОУ с 01.01.2023 по 31.12.2023)		всего	по факту за 12 месяцев (по приказам ПОУ с 01.01.2023 по 31.12.2023)		всего		по факту за 12 месяцев (по приказам ПОУ с 01.01.2023 по 31.12.2023)		всего					
Общая численность студентов	X	X	X	X	162	75	3	0	3	0	0	0	43	12	0	12	185	160	159	1	100,6%
Всего по специальностям базовой подготовки	X	X	X	X	162	75	3	0	3	0	0	0	43	12	0	12	185	160	154	X	X
в том числе:																					
механизация сельского хозяйства		35.02.07	Т	С	47	0	0	0	0	0	0	0	23	1	0	1	23	35	35		
товароведение и экспертиза качества потребительских товаров		38.02.05	Е-Н	С	70	25	3	0	3	0	0	0	20	6	0	6	72	66	65		
эксплуатация и ремонт сельскохозяйственной техники и оборудования		35.02.16	Т	С	45	50	0	0	0	0	0	0	0	5	0	5	90	59	59		
Всего по специальностям углубленной подготовки	X	X	X	X	0	0	0	0	0	0	0	0	0	0	0	0	0	0	X	X	X
в том числе:																					
									0							0		0			

Директор ГБПОУ РО "МАПТ"  А.Ю. Прокопенко

М.П.

Главный бухгалтер  Е.В. Кубрак

Исполнитель  А.В. Бирюков моб. тел. 89612940547

"01" января 2024 г.

Заполнять внимательно, формулы не нарушать!

159

Установленное ГЗ на 2023 год по приказу Минобразования РО

Среднегодовая численность студентов профессиональных образовательных учреждений, обучающихся по программам подготовки специалистов среднего звена в 2023 году за счет средств областного бюджета

заочное обучение (по программам подготовки специалистов среднего звена) на базе среднего общего образования

Наименование ПОУ РО	Наименование специальности	код специальности	Профильная /непрофильная специальность (указывают только ПедК) П / Н ; (для всех) указать профили Т; Е-Н; С-Э; Г	город /село	Количество студентов на 01.01.2023	КЦП по приказу Минобразования РО	Прибыло из других учебных заведений			Переведено в другие учебные заведения			Выпуск 2023 года (по приказам ПОУ)	Выбыло до окончания срока обучения			Численность студентов на 31.12.2023	Значение показателя объема (полученное по формуле)	Объем государственного задания на 2023 год (по приказу Минобразования РО)	отклонение	процент исполнения
							по факту за 6 месяцев (по приказам ПОУ с 01.01.2023 по 30.06.2023)		всего	по факту за 6 месяцев (по приказам ПОУ с 01.01.2023 по 30.06.2023)		всего		по факту за 6 месяцев (по приказам ПОУ с 01.01.2023 по 30.06.2023)		всего					
ГБПОУ РО "МАПТ"	Общая численность студентов	X	X	X	X	38	15	0	0	0	0	0	0	1	0	1	52	42	43	-1	97,7%
	Всего по специальностям базовой подготовки	X	X	X	X	38	15	0	0	0	0	0	0	1	0	1	52	42	43	X	X
	в том числе:																				
	механизация сельского хозяйства		35.02.07	Т	С	23	0	0	0	0	0	0	0	0	0	0	23	23	23		
	эксплуатация и ремонт сельскохозяйственной техники и оборудования		35.02.16	Т	С	15	15	0	0	0	0	0	0	1	0	1	29	19	20		
Всего по специальностям углубленной подготовки	X	X	X	X	0	0	0	0	0	0	0	0	0	0	0	0	0	0	X	X	X
в том числе:																					

Директор ГБПОУ РО "МАПТ" А.Ю. Прокопенко

М.П.

Главный бухгалтер Е.В. Кубрак

Исполнитель А.В. Бирюков моб. тел. 89612940547

"01" января 2024г.

Заполнять внимательно, формулы не нарушать!

Отчет по состоянию на 01 января 2024 г.

Среднегодовая численность студентов профессиональных образовательных учреждений, обучающихся по программам подготовки квалифицированных рабочих, служащих в 2023 году за счет средств областного бюджета

очное обучение (по программам подготовки квалифицированных рабочих, служащих)

Наименование ПОУ РО	Наименование профессии	код профессии	указать профил и Т; Е- Н; С-Э; Г	город/ село	Количество студентов на 01.01.2023	КЦП по приказу минобразо вания РО	Прибыло из других учебных заведений			Переведено в другие учебные заведения			Выпуск 2023 года (по приказа м ПОУ)	Выбыло до окончания срока обучения			Численност ь студентов на 31.12.2023	Значение показателя объема (полученно е по формуле)	Объем государст венного задания на 2023 год (по приказу минобраз ования РО)	отклонение	процент исполнени я
							по факту за 12 месяцев (по приказам ПОУ с 01.01.2023 по 31.12.2023)		всего	по факту за 12 месяцев (по приказам ПОУ с 01.01.2023 по 31.12.2023)		всего		по факту за 12 месяцев (по приказам ПОУ с 01.01.2023 по 31.12.2023)		всего					
Общая численность студентов	X	X		X	413	124	7	0	7	1	0	1	119	27	0	27	397	380	382	-2	99,5%
Всего по профессиям 9 кл	X	X		X	413	124	7	0	7	1	0	1	119	27	0	27	397	380	387	X	X
в том числе:																					
продавец, контролер-кассир		38.01.02	С-Э	С	129	50	3	0	3	0	0	0	33	8	0	8	141	125	126		
мастер по ремонту и обслуживанию автомобилей		23.01.17	Т	С	50	25	0	0	0	0	0	0	0	4	0	4	71	56	57		
мастер общестроительных работ		08.01.07	Т	С	69	0	1	0	1	1	0	1	18	8	0	8	43	55	55		
тракторист-машинист сельскохозяйственного производства		35.01.13	Т	С	141	0	3	0	3	0	0	0	44	7	0	7	93	116	116		
автомеханик		23.01.03	Т	С	24	0	0	0	0	0	0	0	24	0	0	0	0	12	12		
мастер сельскохозяйственного производства		35.01.27	Т	С	0	25	0	0	0	0	0	0	0	0	0	0	25	8	8		
мастер общестроительных работ		08.01.27	Т	С	0	24	0	0	0	0	0	0	0	0	0	0	24	8	8		
Всего на базе 11 кл	X	X		X	0	0	0	0	0	0	0	0	0	0	0	0	0	0	0	X	X
в том числе:																					
									0							0	0	0			

Директор ГБПОУ РО "МАПТ" А.Ю. Прокопенко

Гл бухгалтер Е.В. Кубрак

Исполнитель А.В. Бирюков моб. Тел. 89612940547

"01" января 2024 г.

Заполнять внимательно, формулы не нарушать!

382


Установленное ГЗ на 2023 год по приказу Минобразования РО


Отчет по состоянию на 01 января 2023 г.


Среднегодовая численность студентов (сироты) профессиональных образовательных организаций, обучающихся по программам подготовки квалифицированных рабочих, служащих в 2023 году за счет средств областного бюджета

очное обучение (по программам подготовки квалифицированных рабочих, служащих)

Наименование ПОУ РО	Наименование профессии	код профессии	указать профил и Т; Е- Н; С-Э; Г	город/ село	Количество студентов на 01.01.2023	Прием в рамках КЦП	Прибыло из других учебных заведений			Переведено в другие учебные заведения			Выпуск года (по приказа м ПОУ)	Выбыло до окончания срока обучения			Численност ь студентов на 31.12.2023	Значение показателя объема (полученно е по формуле)
							по факту за 12 месяцев (по приказам ПОУ с 01.01.2023 по 31.12.2023)		всего	по факту за 12 месяцев (по приказам ПОУ с 01.01.2023 по 31.12.2023)		всего		по факту за 12 месяцев (по приказам ПОУ с 01.01.2023 по 31.12.2023)		всего		
Общая численность студентов	X	X		X	44	14	1	0	1	0	0	0	14	9	0	9	36	37
Всего по профессиям 9 кл	X	X		X	44	14	1	0	1	0	0	0	14	9	0	9	36	37
в том числе:	продавец, контролер-кассир	38.01.02	С-Э	С	15	6	1	0	1	0	0	0	4	2	0	2	16	14
	мастер по ремонту и обслуживанию автомобилей	23.01.17	Т	С	5	4	0	0	0	0	0	0	0	1	0	1	8	6
	мастер общестроительных работ	08.01.07	Т	С	13	0	0	0	0	0	0	0	6	4	0	4	3	8
	тракторист-машинист сельскохозяйственного производства	35.01.13	Т	С	10	0	0	0	0	0	0	0	3	2	0	2	5	7
	автомеханик	23.01.03	Т	С	1	0	0	0	0	0	0	0	1	0	0	0	0	1
	мастер сельскохозяйственного производства	35.01.27	Т	С	0	1	0	0	0	0	0	0	0	0	0	0	1	0
	мастер общестроительных работ	08.01.27	Т	С	0	3	0	0	0	0	0	0	0	0	0	0	3	1
Всего на базе 11 кл	X	X		X	0	0	0	0	0	0	0	0	0	0	0	0	0	0
в том числе:																		

Директор ГБПОУ РО "МАПТ"  А.Ю. Прокопенко

Гл бухгалтер  Е.В. Кубрак

Исполнитель  А.В. Бирюков моб. Тел 89612940547

"01" января 2024 г.

Заполнять внимательно, формулы не нарушать!

Отчет по состоянию на 01 января 2024 г.

Среднегодовая численность студентов (сироты) профессиональных образовательных организаций, обучающихся по программам подготовки специалистов среднего звена в 2023 году за счет средств областного бюджета

очное обучение (по программам подготовки специалистов среднего звена) на базе основного общего образования

Наименование ПОУ РО	Наименование специальности	код специальности	Профильная / непрофильная специальность (указывают только ПедК П/Н, (для всех) указать профили Т; Е-Н; С-Э; Г)	город / село	Количество студентов на 01.01.2023	Прием в рамках КЦП	Прибыло из других учебных заведений			Переведено в другие учебные заведения			Выпуск 2023 года (по приказам ПОУ)	Выбыло до окончания срока обучения			Численность студентов на 31.12.2023	Значение показателя объема (полученное по формуле)		
							по факту за 12 месяцев (по приказам ПОУ с 01.01.2023 по 31.12.2023)		всего	по факту за 12 месяцев (по приказам ПОУ с 01.01.2023 по 31.12.2023)		всего		по факту за 12 месяцев (по приказам ПОУ с 01.01.2023 по 31.12.2023)		всего				
ГБПОУ РО "МАПТ"	Общая численность студентов	X	X	X	X	19	10	1	0	1	0	0	0	8	3	0	3	19	16	
	Всего по специальностям базовой подготовки	X	X	X	X	19	10	1	0	1	0	0	0	8	3	0	3	19	16	X
	в том числе:																			
	механизация сельского хозяйства		35.02.07	Т	С	6	0	1	0	1	0	0	0	5	1	0	1	1	3	
	товароведение и экспертиза качества потребительских товаров		38.02.05	Е-Н	С	9	6	0	0	0	0	0	0	3	2	0	2	10	8	
	эксплуатация и ремонт сельскохозяйственной техники и оборудования		35.02.16	Т	С	4	4	0	0	0	0	0	0	0	0	0	0	8	5	
Всего по специальностям углубленной подготовки	X	X	X	X	0	0	0	0	0	0	0	0	0	0	0	0	0	0	0	X
в том числе:																				
										0							0	0	0	

Директор ГБПОУ РО "МАПТ" А.Ю. Прокопенко

Главный бухгалтер Е.В. Кубрак

Исполнитель А. В. Бирюков моб. тел. 89612940547

"01" января 2024 г.

Заполнять внимательно, формулы не нарушать!